


 2715 respondenten

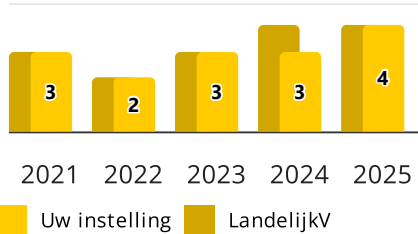
 **25746 respondenten**  
Het aantal afgestudeerden dat landelijk heeft deelgenomen aan de HBO-monitor van 2025

 43% deelname

 **38% deelname**  
Het percentage afgestudeerden dat landelijk heeft deelgenomen aan de HBO-monitor van 2025



## WERKLOOSHEID




 **3,5%**

≈ Geen verschil t.o.v. 2024:  
3,3%  
≈ Geen verschil t.o.v. LandelijkV:  
3,7%



## FUNCTIENIVEAU PAST BIJ OPLEIDINGSNIVEAU



 **78%**

▼ Lager dan 2024:  
80%  
≈ Geen verschil t.o.v. LandelijkV:  
77%



## ARBEIDSVOORWAARDEN

 **€21,35**

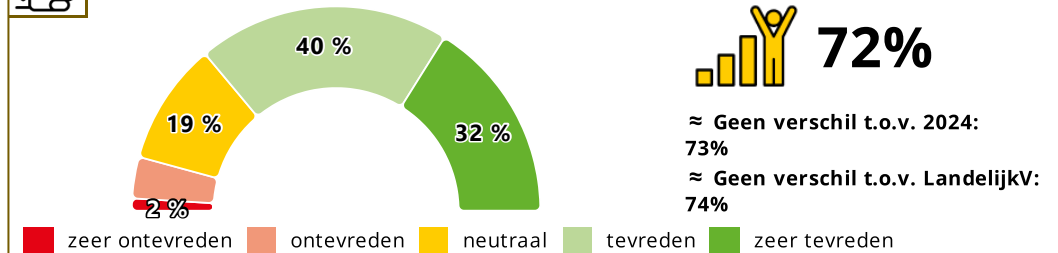
gemiddeld per uur (bruto)  
≈ Geen verschil t.o.v. 2024:  
€20,65  
≈ Geen verschil t.o.v. LandelijkV:  
€20,91

 **70%**

vast dienstverband  
≈ Geen verschil t.o.v. 2024:  
70%  
≈ Geen verschil t.o.v. LandelijkV:  
70%



## TEVREDEN OVER BAAN

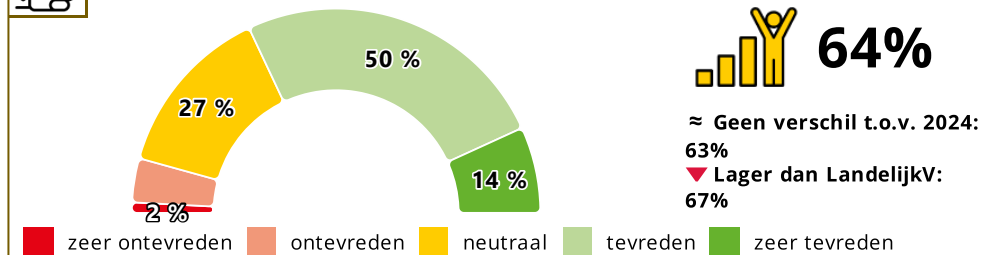


 **72%**

≈ Geen verschil t.o.v. 2024:  
73%  
≈ Geen verschil t.o.v. LandelijkV:  
74%



## TEVREDEN OVER STUDIE



 **64%**

≈ Geen verschil t.o.v. 2024:  
63%  
▼ Lager dan LandelijkV:  
67%



## OPLEIDING ACHTERAF BEZIEN

 **71%**

zou voor dezelfde opleiding aan dezelfde hogeschool kiezen  
≈ Geen verschil t.o.v. 2024:  
71%  
≈ Geen verschil t.o.v. LandelijkV:  
71%

 **66%**

zou studie aan familie/ vrienden aanraden  
≈ Geen verschil t.o.v. 2024:  
67%  
≈ Geen verschil t.o.v. LandelijkV:  
68%