

# Professioneel handelen en Werkplekieren N2

Kick off 6 september 2023



Deze presentatie is  
voor jou als:

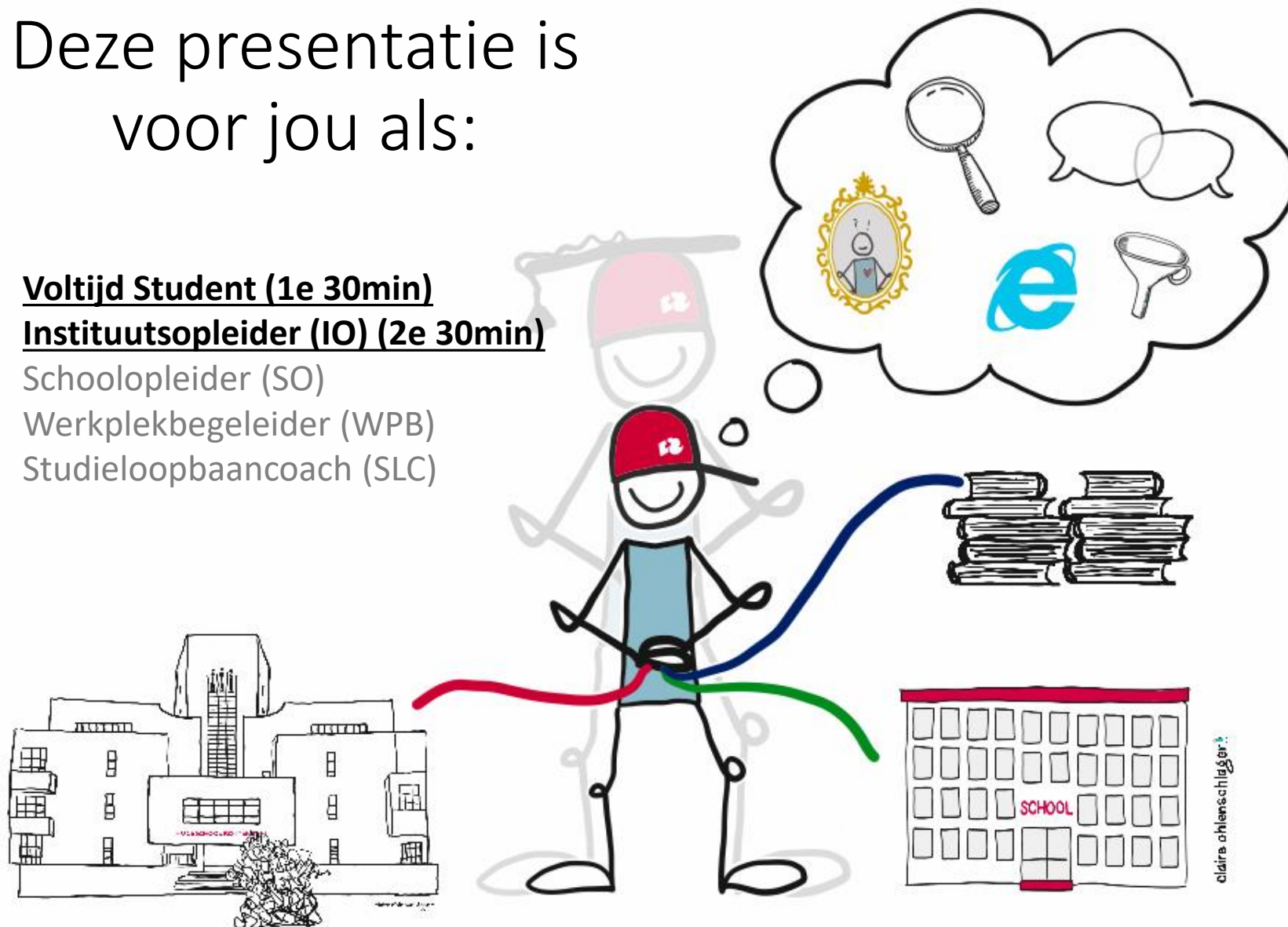
**Voltijd Student (1e 30min)**

**Instituutsopleider (IO) (2e 30min)**

Schoolopleider (SO)

Werkplekbegeleider (WPB)

Studieloopbaancoach (SLC)





# Factsheet

## Professioneel handelen en Werkplekieren N2

---

Code N2: LERWP201X

Uiterste inleverdatum portfolio: 10 juni 2024 in Brightspace  
10 ECTS

Coördinator: Sheena Isenia (Exact), [isesc@hr.nl](mailto:isesc@hr.nl)

Alle informatie is terug te vinden op [Brightspace](#) en

[www.hr.nl/samenopleiden](http://www.hr.nl/samenopleiden)

Code N3: LERWP301X

Code N4 – afstuderen: LERAF01X



*Wat* is Professioneel handelen en Werkplekieren N2?

B	E	G	E	L	E	I	D	E	N	W	V
N	E	R	E	T	S	I	S	S	A	O	O
O	J	O	C	F	O	J	L	V	J	N	O
H	G	E	O	I	L	S	I	V	A	T	R
L	J	I	T	S	R	E	E	C	O	D	K
S	N	E	L	A	F	M	Z	R	U	E	E
G	I	N	Z	I	C	H	T	E	X	K	U
M	C	Y	S	E	A	D	Q	B	J	K	R
I	V	E	R	B	I	N	D	E	N	E	V
E	O	B	S	E	R	V	E	R	E	N	G
O	L	E	S	G	E	V	E	N	S	E	P
F	Y	Y	H	A	A	L	Z	I	R	B	Z

11 woorden

***Wat*** is Professioneel handelen en Werkplekleren N2?

Tijdens niveau 2 **groe**i je van **observant** achter in de klas naar een **assistent** naar een leraar die **lessen verzorgt** (steeds onder begeleiding) op je opleidingschool.

Dit doe je door het geleerde theorie op de Hogeschool te **verbinden** met de **praktijk**. Door open te staan voor **leermomenten**, te **experimenteren**, (keihard) te **falen** en weer op te staan, **inzichten** te krijgen in hoe je een klas kunt gaan managen en **jezelf** als leraar te **ontdekken**.

# *Waarom* Professioneel handelen en Werkplekleren N2?

De 12 leerresultaten (LERs) voor niveau 2

Bekwaamheidsdomeinen: pedagogiek, (digitale) didactiek, professioneel handelen

Summatieve toets =  
**Assessment**

Portfolio

CGI

\* geeft een totaalinzicht in wat je geleerd hebt tijdens het doen, denken en voelen op je leerwerkplek

\* laat zien dat jij de verbindingen kunt leggen tussen theorie en praktijk

\* is een portret van jouw professionele identiteit (in de maak...)

# *Waarom* Professioneel handelen en Werkplekleren N2?

De 12 leerresultaten (LERs) voor niveau 2

Bekwaamheidsdomeinen: pedagogiek, (digitale) didactiek, professioneel handelen

Summatieve toets =  
**Assessment**

Portfolio

CGI

\* **Uiterlijke deadline portfolio: 24 juni 2024**

\* Het CGI van 30min vindt plaats op basis van een assessmentwaardig portfolio

\* Alle bevindingen worden door de IO genoteerd in het beoordelingsformulier Professioneel handelen en Werkplekleren N2

# Waarom & wanneer?

De 12 leerresultaten (LERs) voor niveau 2

Bekwaamheidsdomeinen: pedagogiek, (digitale) didactiek, professioneel handelen

Summatieve toets =  
**Assessment**

Portfolio

CGI

Formatieve toetsen

Observatie van les  
of leeractiviteit

Zelfevaluatie



# Waarom & wanneer?

De 12 leerresultaten (LERs) voor niveau 2

Bekwaamheidsdomeinen: pedagogiek, (digitale) didactiek, professioneel handelen

- \* Je IO feedback geeft op jouw ontwikkeling ten aanzien van de LERs niveau 2.
- \* Je spreekt met je IO af wanneer je toe bent aan een formatief toetsingsmoment.
- \* Als je bij deze toetsingsmomenten bepaalde LERs aantoont, verwerkt de IO dit direct in het beoordelingsformulier en hoeven die LERs tijdens het assessment niet nogmaals te worden bewezen.

Formatieve toetsen

Observatie van les  
of leeractiviteit

Zelfevaluatie

# Waarom & wanneer?

De 12 leerresultaten (LERs) voor niveau 2

Bekwaamheidsdomeinen: pedagogiek, (digitale) didactiek, professioneel handelen

Observatie van les of leeractiviteit:

- \* vooraf lesvoorbereidingsformulier
- \* achteraf nabespreking met IO

Zelfevaluatie:

- \* invullen van voorbeelden van aangetoonde LERs + volledig uitgewerkte bewijs (volgens bewijskader)
- \* achteraf feedback IO

- \* Ik moedig je aan om LER(s) aan te tonen!

Formatieve toetsen

Observatie van les  
of leeractiviteit

Zelfevaluatie

# *Hoe* krijgt Professioneel handelen en werkplekleren N2 vorm?

## Studie- en verwerkingsactiviteiten

Opbrengsten semester 1
Opdracht De leercyclus
LVF observatie van les of leeractiviteit
Verslag observatie van les of leeractiviteit
Feedback en feedforward van IO op de observatie van les of leeractiviteit + reflectie
Zelfevaluatie
Opbrengsten semester 2
Opdracht Casus
Opdracht Poster professionele identiteit (inclusief verwerking werkplaatsen)
Film werkplaatsen (ingeleverd als apart bestand bij de inleveropdracht in Brightspace)
Een ontwikkeld product tijdens N2
Leerassen, eindreflectie en leerdoelen N3

# Hoe vergaar je de kennis en vaardigheden om toe te passen?


Niveau 2: Generieke studieonderdelen in het Samen Opleiden

OP1	OP2	OP3	OP4	Assessment
Pedagogiek N2: Ken je groep (5)	Didactiek N2: Lesgeven (5)			
	Didactiek N2: Lesgeven met ICT (5)			
Professioneel Handelen en werkplekleren N2 (10)				
WP Professionele Performance	WP Professionele Performance	WP Professionele Performance	WP Professionele Performance	
WP Professioneel Spreken	WP Professioneel Spreken	WP Professioneel Spreken	WP Professioneel Spreken	
WP Taalgericht Lesgeven	WP Taalgericht Lesgeven			

*Kijkwijzers: Didactiek, pedagogiek & digitale didactiek*

*Talen: Vakdidactische kijkwijzer moderne vreemde talen*

# Begeleiding en ondersteuning



Docenten



Schoolopleider (SO)





Studieloopbaancoach (SLC)


Werkplekbegeleider (WPB)



Je klasgenoten die ook allemaal stagelopen



Instituutsopleider (IO)



Andere studenten die stage lopen op dezelfde school



**overtref jezelf**